群益期貨
CAPITAL FUTURES

Capital Care 群益關心您

6024

群益期貨法人說明會
Investor Conference

2022年5月

聲明

本簡報內容及相關資訊可能含有預測性陳述：包括但不限於本公司及其關係企業未來可能發生的業務活動、目標或計畫。預測性陳述因受不確定因素影響，其中包含但不限於國內外之市場、經濟、政治、法律等環境變動所造成無法完全預期控制之變數與風險，故可能與未來實際狀況有相當程度之差異。本簡報內容之預測性陳述是以現狀為基礎進行評估和推測，本公司不負擔往後更新及任何其他責任。本簡報內容不得被視為任何金融交易或投資之要約或要約之引誘。

報告綱要

—營運概況

-基本資料

-營運成果

-財務數據

—前景與展望

—公司治理

-近期動態與榮譽

基本資料

No.1 in Asia, Global FCM

全球會員達12家

台灣第一
率先建置DMA直連國外交易所

股票代號 ：6024
資本額 ：21.04億
營業據點 ：2家
轉投資 ：香港、成都、上海
員工總人數 ：313人(含轉投資)

2022年
資本額21.04億

2017年櫃轉上市

2008年上櫃

1997年設立資本額2億

資料截止至:2022.03

組織架構

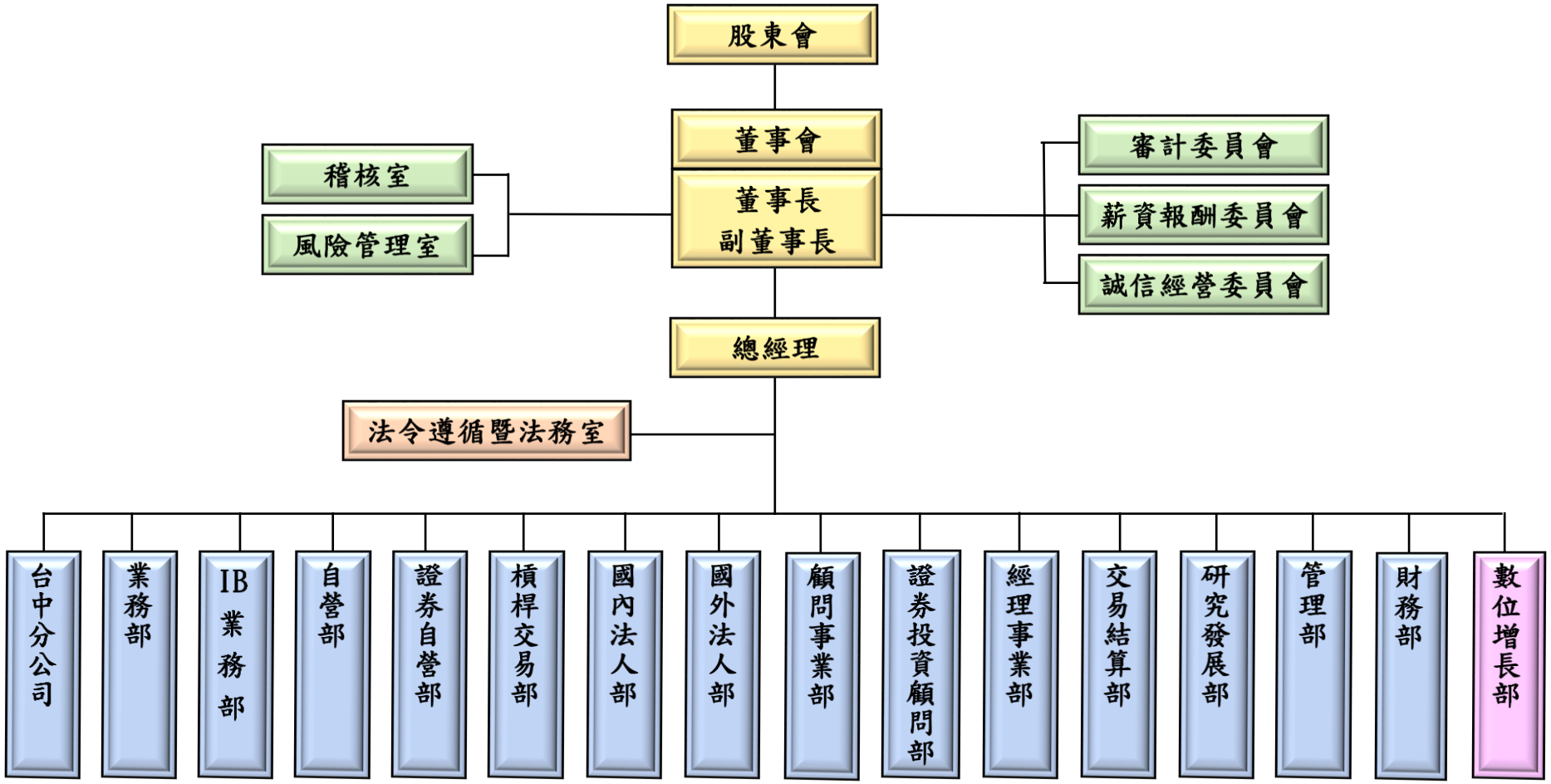

註：202203董事會通過成立數位增長部。

各項業務市場排名

項目	2022年1~3月 各項數據	2022年1~3月 市場排名
國內期權市佔率	8.38%	3
國內個股期市佔率	22.2%	2
海外單一市場市佔率(CME)	21.70%	1
海外總體市場市佔率	20.90%	2
IB國內期權市佔率	9.61%	4
IB海外市佔率	30.68%	1
槓桿業務口數	90,385口	1
客保金margin	433億	2

近三年財務資訊

單位：新台幣千元

項目	2022年 1~3月	2021年	2020年	2019年
合併稅前損益	186,875	599,901	784,506	746,614
合併本期淨利	154,727	489,323	622,344	599,676
本期淨利歸屬於母公司業主	154,884	490,039	622,166	600,009
每股盈餘(元)	0.74	2.33	3.07	3.40

註：2019-2021年度財務資料經會計師查核，2022年第一季財務資料經會計師核閱。

簡明合併資產負債表

單位：新台幣千元

項目	2022年3月31日	2021年3月31日
資產	**51,894,530**	**46,331,285**
流動資產	51,371,430	45,753,855
非流動資產	523,100	577,430
負債	**45,461,195**	**39,764,104**
流動負債	45,405,515	39,715,850
非流動負債	55,680	48,254
權益	**6,433,335**	**6,567,181**
歸屬於母公司業主權益	6,430,808	6,540,298
股本	2,104,376	2,104,376
資本公積	1,663,251	1,874,058
保留盈餘	2,751,057	2,627,907
其他權益	(87,876)	(66,043)
非控制權益	2,527	26,883

註：經會計師核閱。

簡明合併綜合損益表

單位：新台幣千元

項目	2022年1~3月	2021年1~3月
收益	680,000	643,915
營業費用及支出	553,014	516,739
營業損益	**126,986**	**127,176**
其他收益及費損	59,889	70,149
稅前損益	**186,875**	**197,325**
所得稅費用	32,148	38,123
本期損益	**154,727**	**159,202**
其他綜合損益	26,034	20,958
本期綜合損益總額	**180,761**	**180,160**
本期損益歸屬於母公司業主	**154,884**	**159,578**
每股盈餘(元)	**0.74**	**0.76**

註：經會計師核閱。

合併公司主要業務收入結構圖

2022年1-3月

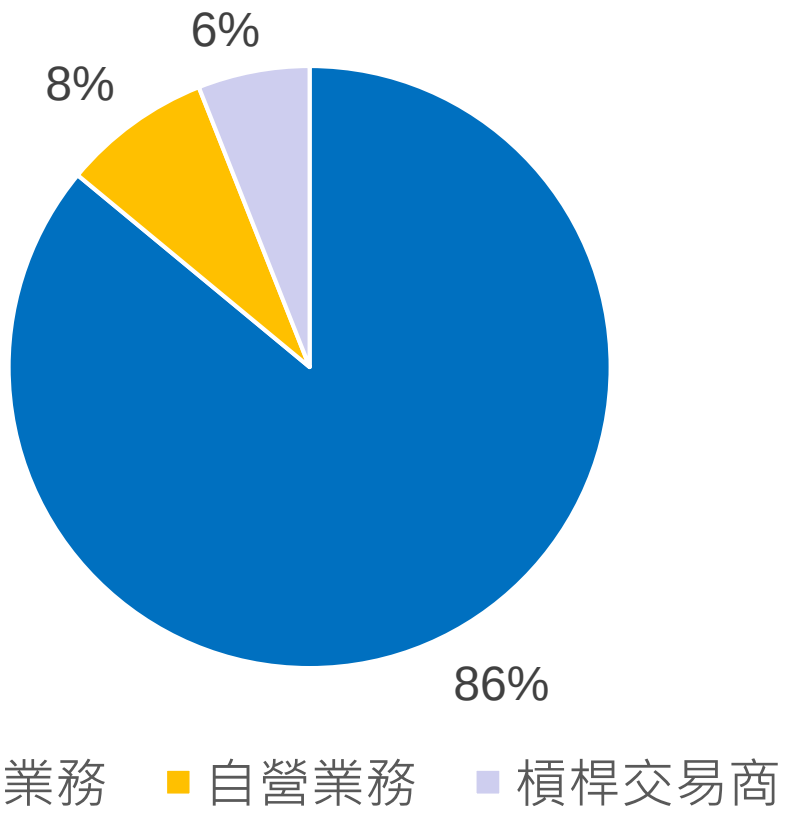

2021年1-3月

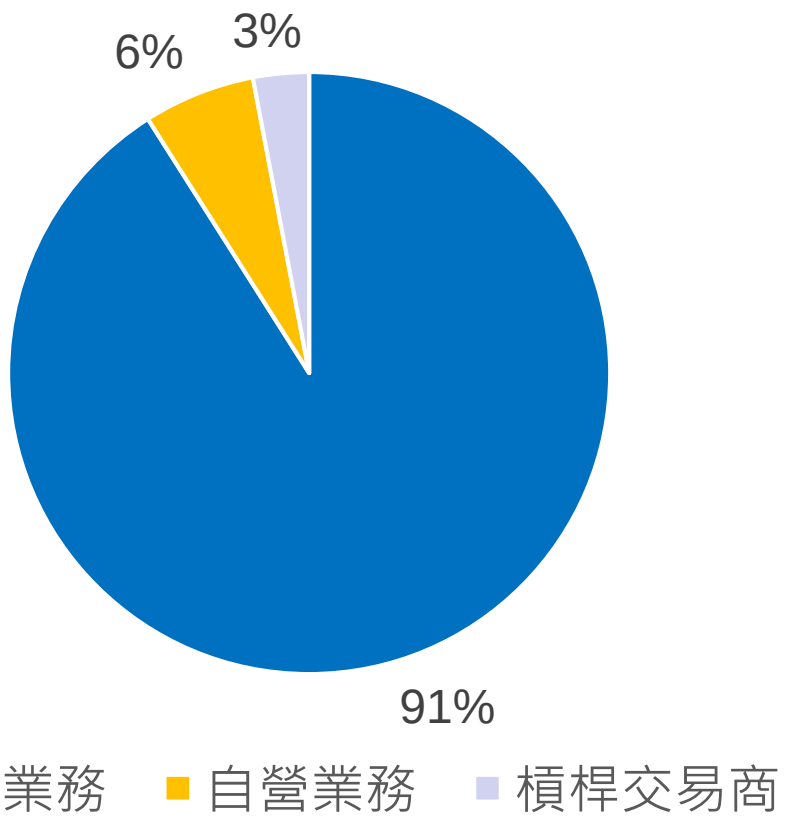

高股利殖利率

股價與股利殖利率統計							
股價 年度	股價統計(元)			股利政策			
	最高	最低	年均*	現金股利	現金殖利率	股票股利	股利殖利率
2021	44.65	37.2	39.57	1.6	4.04%	0	4.04%
2020	44.75	31.95	38.63	2.87	7.43%	0	7.43%
2019	48.55	42.6	45.12	1.9	4.21%	0	4.21%
2018	68	40.65	53.55	3.4	6.35%	0	6.35%
2017	48.5	34.6	39.86	2.87	7.20%	1	9.71%
2016	39.65	29	35.96	2.21	6.15%	0	6.15%

*現金殖利率計算公式= 當年度發放現金股利 / 股價年均價格
(2021現金股利1.6元，股票股利0元，年平均股價為39.57元，現金值利率計算公式為 1.6/ 39.57=4.04%)
*年均=年度每日收盤價均值

報告綱要

—營運概況

-基本資料

-營運成果

-財務數據

—前景與展望

—公司治理

-近期動態與榮譽

期貨市場動用戶逐年成長,群益期成長更高於市場

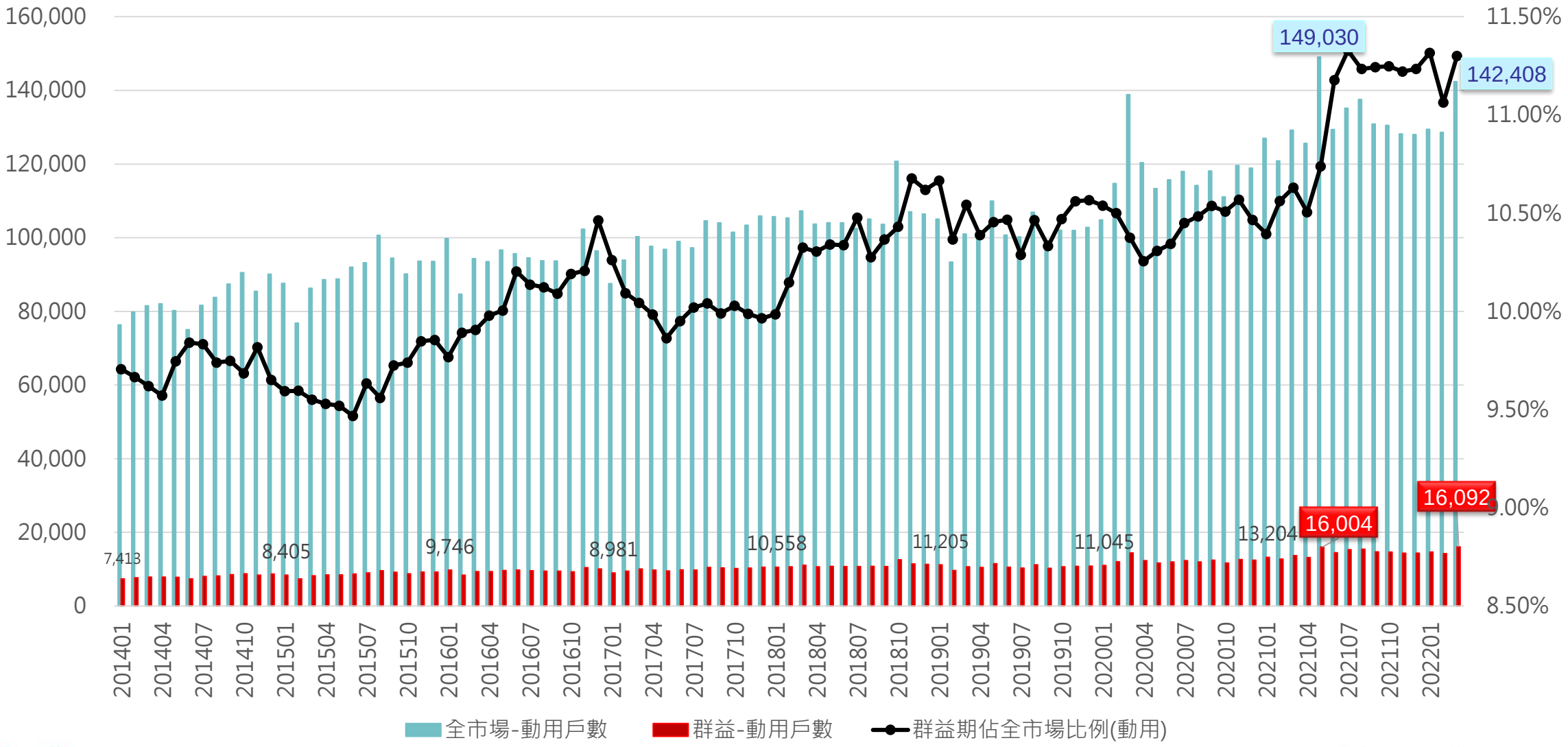

個股期貨深具潛力

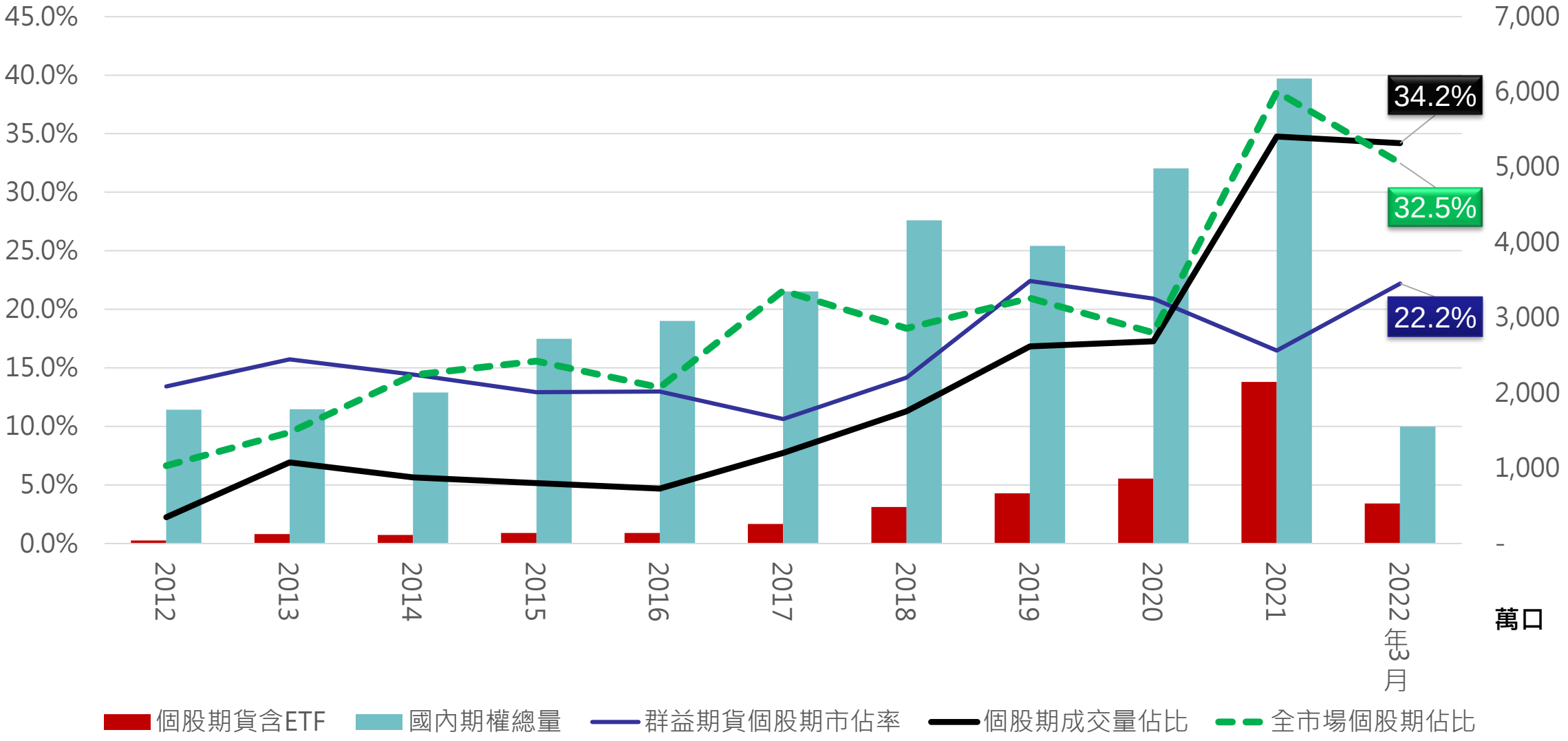
45.0%
40.0%
35.0%
30.0%
25.0%
20.0%
15.0%
10.0%
5.0%
0.0%
7,000
6,000
5,000
4,000
3,000
2,000
1,000
-
萬口
34.2%
32.5%
22.2%
2012
2013
2014
2015
2016
2017
2018
2019
2020
2021
2022年3月
個股期貨含ETF
國內期權總量
群益期貨個股期市佔率
個股期成交量佔比
全市場個股期佔比

2022年後疫情變化之規劃與行動

疫情期間2020-2021	後疫情2022後
貨幣寬鬆	貨幣緊縮
印鈔	縮減購債
	到停止購債
降息	升息
低波動	高波動!
線下轉線上	線上+線下
年輕入湧入金融市場	年輕人比重將逐年升高
30歲以下開戶數占23%	

經紀業務的挑戰與機會

數位+人為核心

朝新經紀數位模式

打破傳統經紀模式



線下-馬路、通路

傳統

- ✓ 實體說明會/講座
- ✓ 實體課程
- ✓ 業務拜訪

線上-網路、通路

年輕化

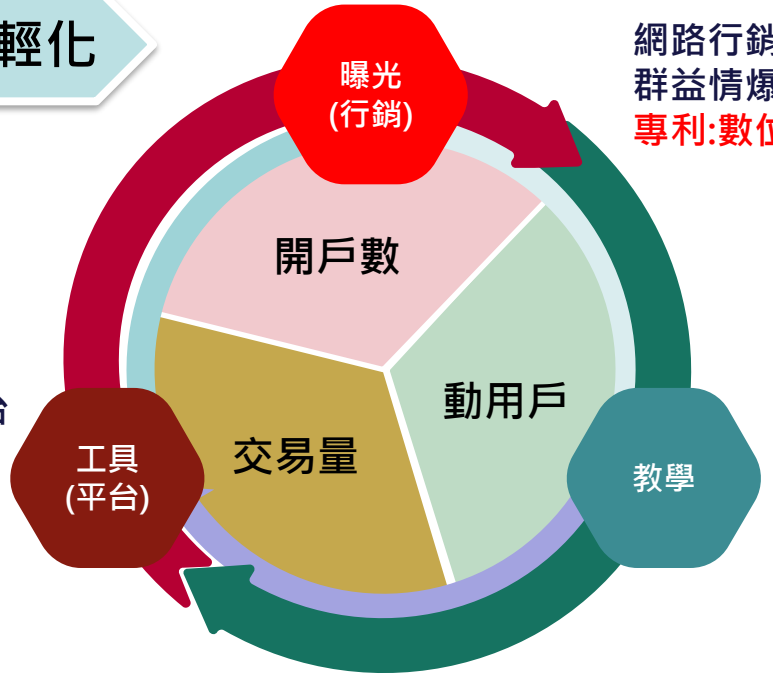

網路行銷力度
群益情爆站-群益的投資人臉書
專利:數位卡片

平台UI、UX優化
線上開戶優化
智能交易&服務平台
專利:智能推播

學習地圖
交易健檢
線上說明會轉型

數位升級—成立「數位增長部」專責單位

三大策略-智能服務

以客戶為中心

交易體驗增長

以UI/UX出發，提供感動客戶的交易軟件、APP及情報平台

投資情報增長

結合投研、顧問訊息報告及生態圈達人觀點情報

業務推動增長

業務全流程數位優化，客戶需求深度學習分析

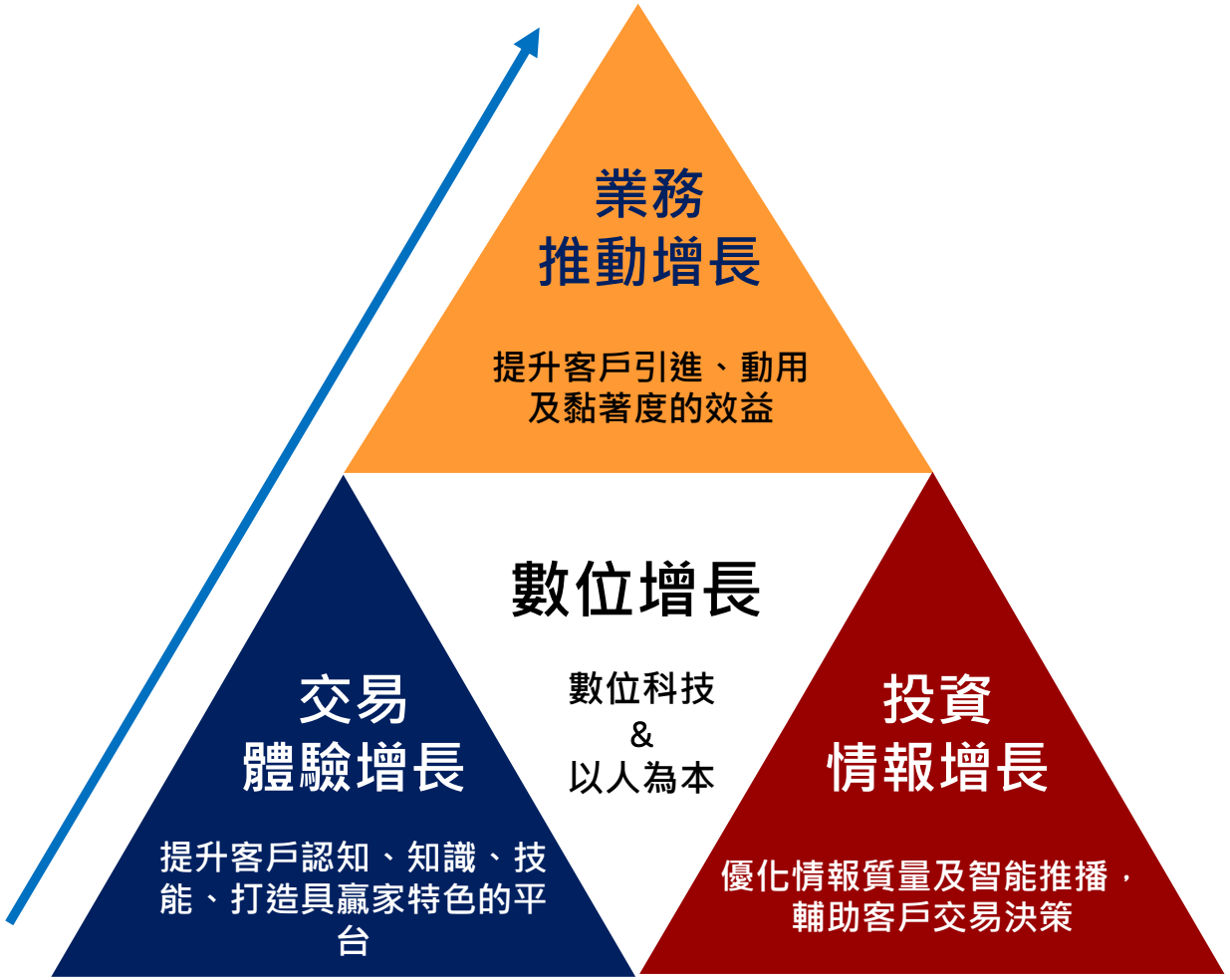

2022年高波動 海期業績大幅成長

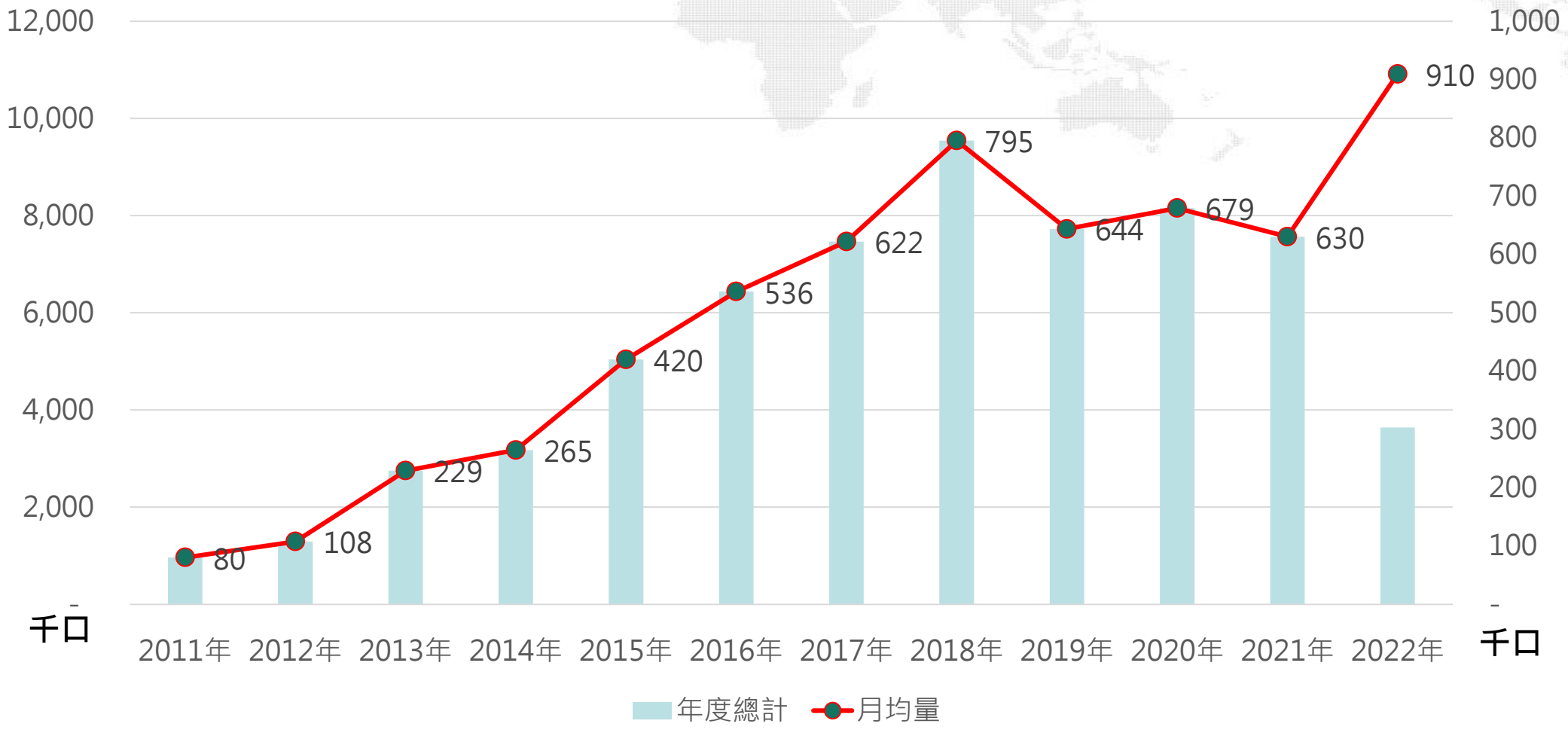

市場動盪下證、期自營雙引擎策略

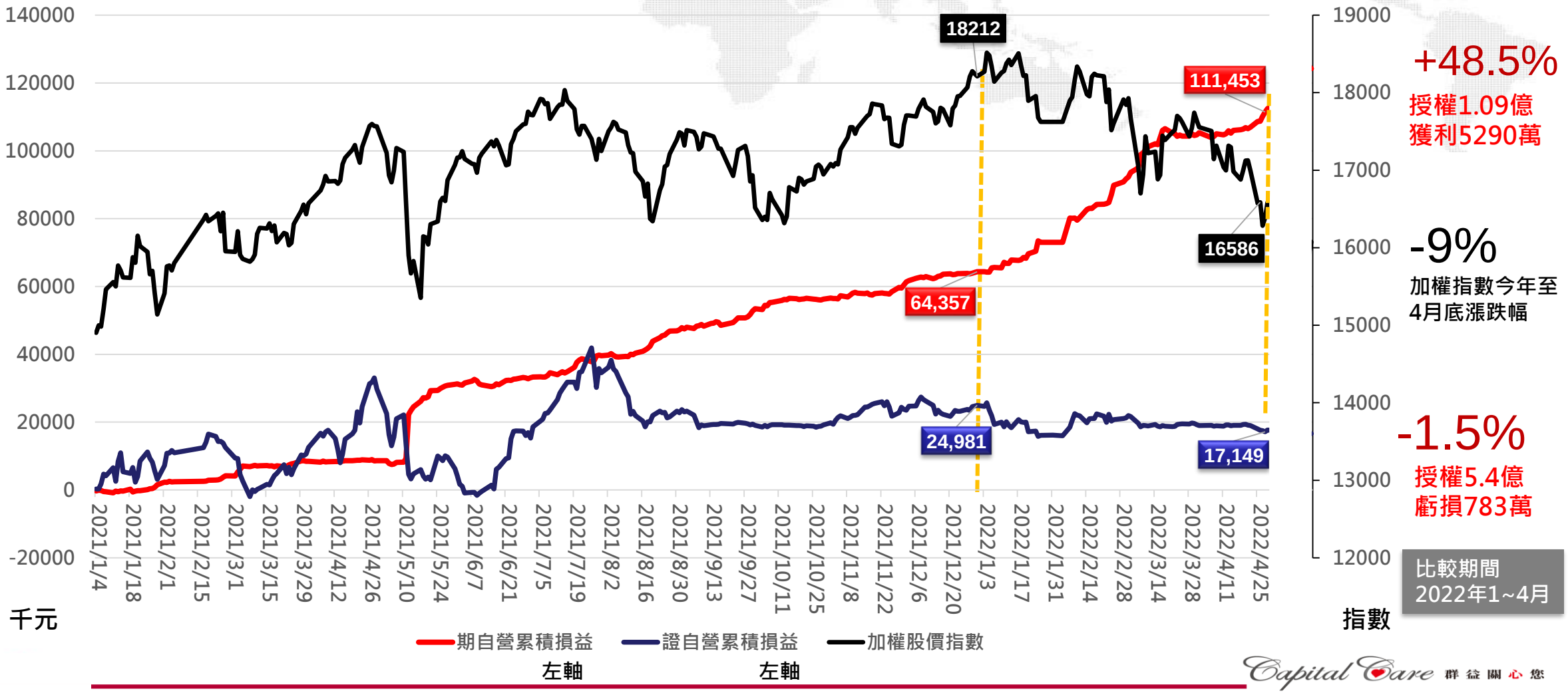

升息循環保證金利息收入增加可期

4月
客戶保證金
創歷史高!

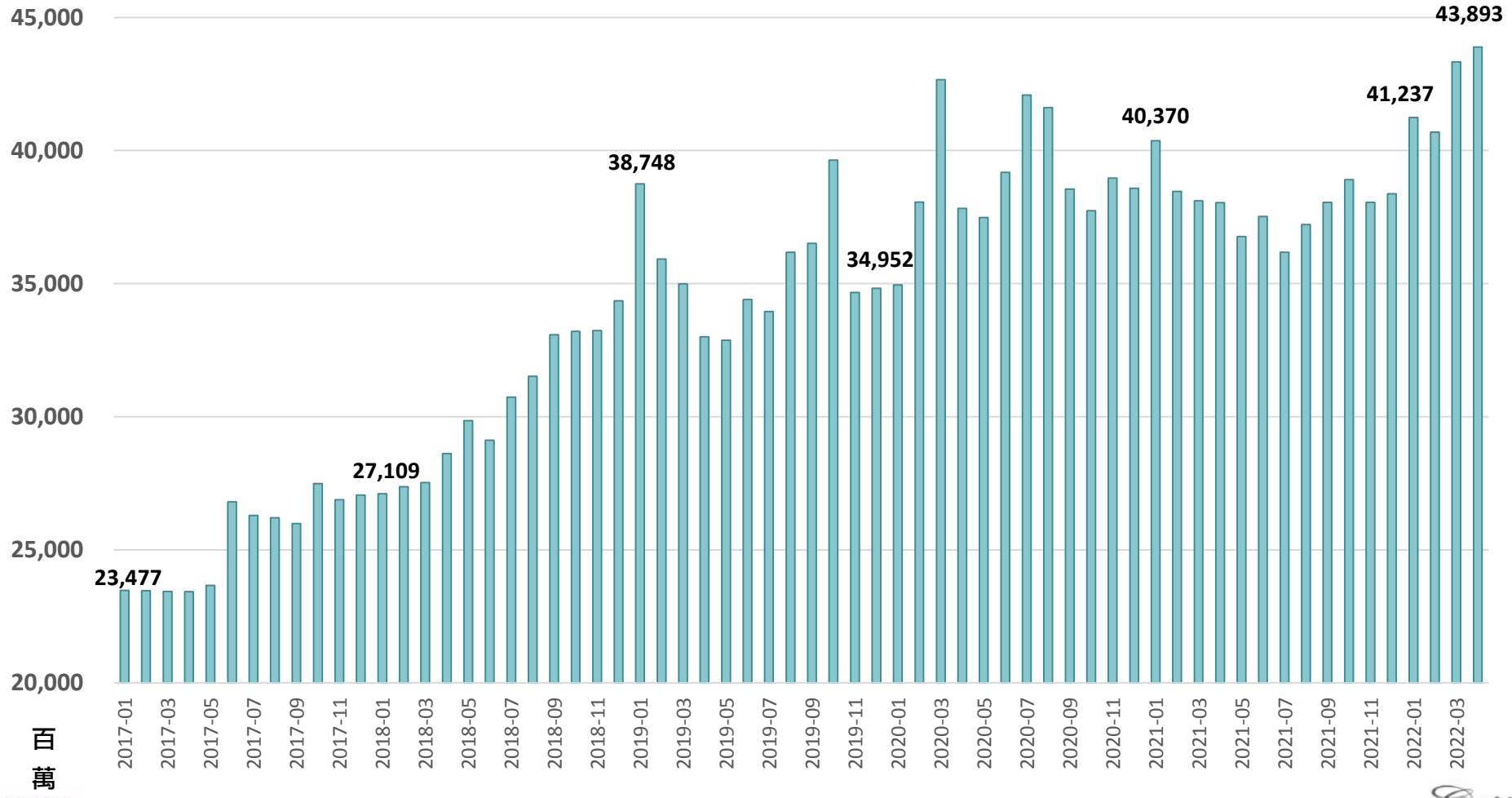

美國聯準會升息動態-Fed Watch預測利率動態

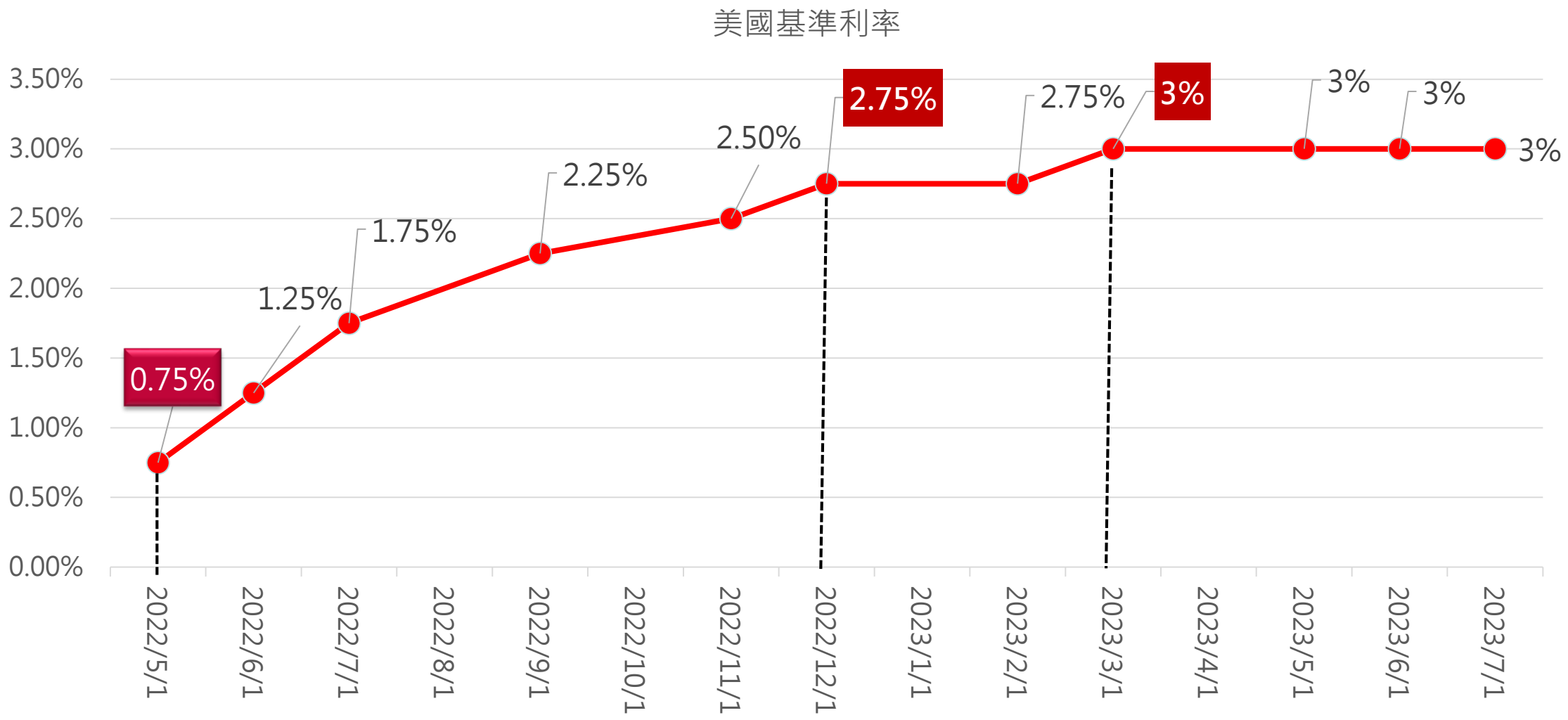

槓桿交易業績成長顯著

透過多元商品與智能工具

--近一年業績上升107%--

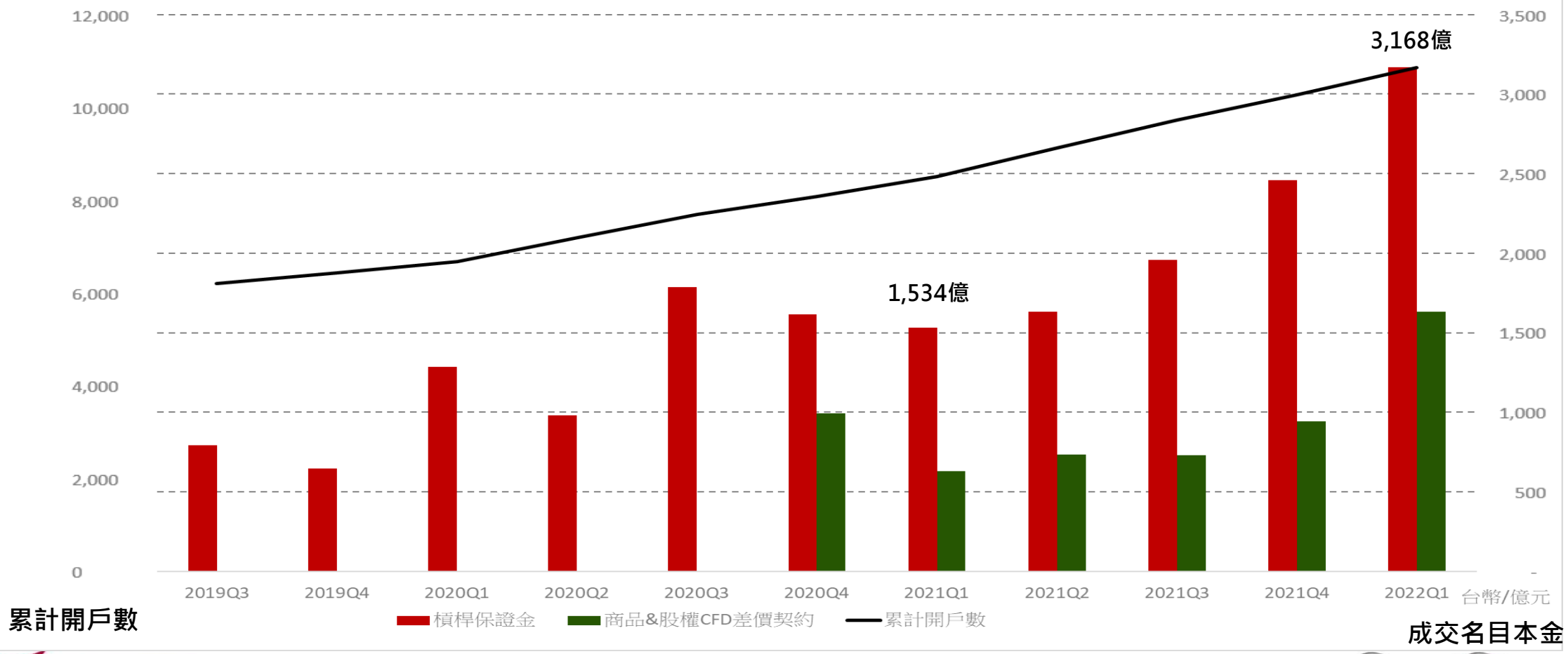

槓桿CFD版圖完整性,
創新智能工具服務，創造倍數成長契機

單位：契約數	Jan-Dec 2021 Vol	2021 account for%
Equity	41,643,207,304	66.5%
Currencies	5,542,070,172	8.9%
Interest Rates	4,577,345,777	7.3%
Agriculture	2,820,109,552	4.5%
Metals	2,765,534,503	4.4%
Energy	2,710,751,767	4.3%
Other	2,525,665,045	4.0%
Total	62,584,684,120	100%

資料來源：
美國期貨業協會(FIA)2021年公布的數據表

- **2021年Q4開始承作國外股票**與**國外指數**等**股權類**的CFD交易，**股權類與商品類**合計已經佔有51%，具有”**倍數**”的成長潛力!
- 透過提供**創新智能工具**的服務，可以輔助投資人在交易上，依據客戶可承受得風險與交易想法進行交易。
- 11項商品類CFD已經進行提案，將可提供客戶產品完整性，加上主管機關未來若開放期貨業務員轉介槓桿業務，則更具爆發力。

報告綱要

—營運概況

-基本資料

-營運成果

-財務數據

—前景與展望

—公司治理

-近期動態與榮譽

公司治理評鑑績效

配合金管會「公司治理3.0-永續發展藍圖」，持續強化公司治理，提升企業永續發展，成效卓越。

2021年度公司治理評鑑總分91.64，上市公司排名級距提升至6%至20%。

構面	2020年	2021年
維護股東權益及平等對待股東	15.44	18.50
強化董事會結構與運作	33.36	32.19
提升資訊透明度	17.09	20.57
落實企業社會責任	15.82	20.38
分數合計	81.71	91.64
上市公司排名級距	21%~35%	6%~20%

智慧財產權之管理及執行情形

註冊主打商品名稱商標
- 已取得：7件
  - 群益奈米金
  - 奈米金
  - 奈米油
  - 奈米指
  - T-Sport
  - 群益奈米油
  - 群益奈米指

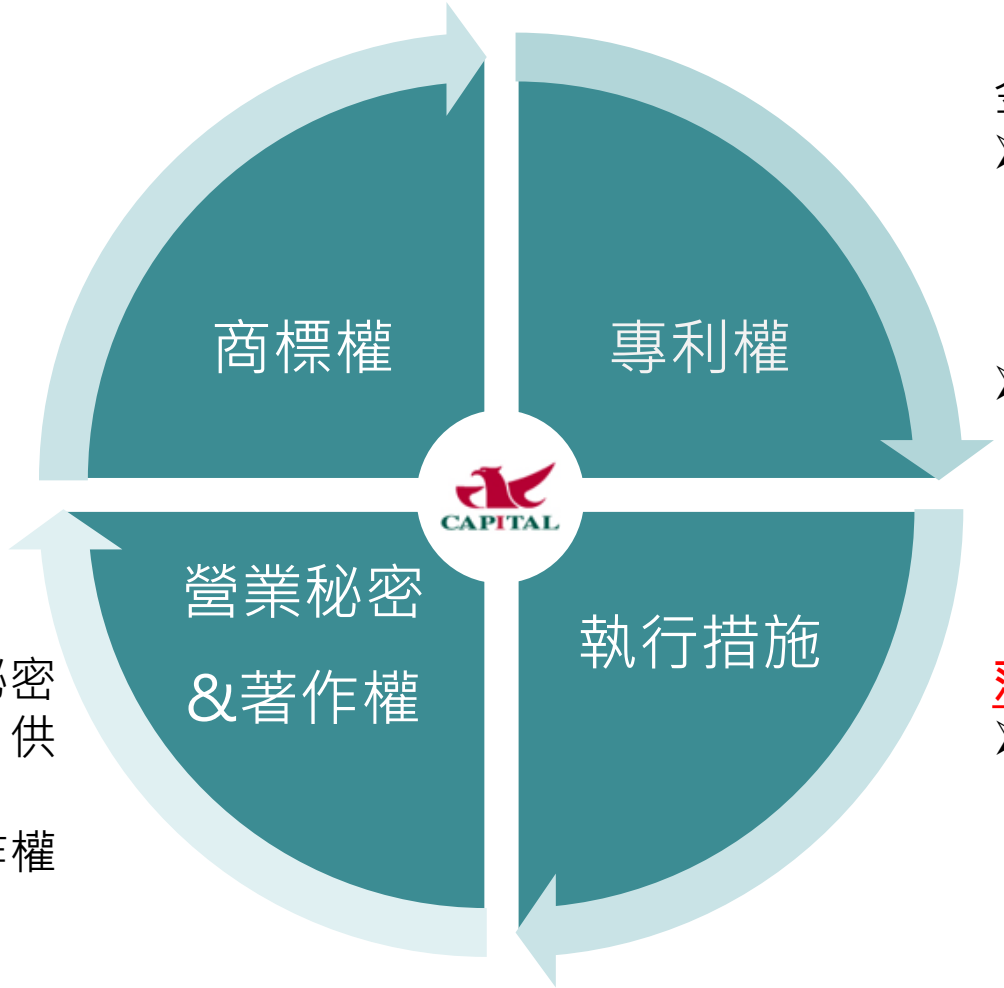

金融服務之創新技術專利
- 已取得：2件
  - 金融業務通訊軟體資訊匯集系統
  - 智慧推播系統
- 申請中：2件

- 本公司及子公司訂定營業秘密保護管理辦法，並與員工、供應商約定保密義務
- 與員工約定職務創作之著作權歸屬公司所有

落實公司治理評鑑指標2.27
- 第九屆第6次董事會：陳報智慧財產權管理計畫暨110年度執行情形

近期動態與榮譽

群益期貨

- 2021.12 2022年虎力全開暨新商品發表記者會。
- 2022.03 期交所LME業務座談會。
- 2022.03 人機交易爭霸賽頒獎典禮。
- 2022.04 榮獲CME頒發優秀合作夥伴獎。
- 2022.04 天下雜誌企業公民-為淡水河做一件事。
- 2022.04 響應地球日活動。

工商時報 COMMERCIAL TIMES

群益期：迎地球日 農產品持續走多頭

方歆婷／台北報導 2022.04.21

群益期貨響應天下雜誌為大河發聲。圖／群益期貨提供

工商時報 COMMERCIAL TIMES

群益期人機交易爭霸賽 逾2萬人參賽

工商時報 方歆婷 2022.03.25

群益期貨人機交易爭霸賽冠軍出爐，（左）群益期貨董事長李文柱頒獎。圖／群益期貨提供

獲CME頒發優秀合作夥伴獎

群益期貨獲CME頒發優秀合作夥伴獎，群益期貨業務部副總經理黃維本展示獎座。 群益／提供

群益期 創農產品獲利傳奇

【台北訊】極端氣候對「黃小玉」的價格起了推波助瀾的效應，再加上供應鏈問題導致運輸成本上揚、以及烏俄戰爭所造成的糧食供應短缺，綜合上述的原因而造成農產品價格全面上漲，也帶動了一波交易熱潮。

群益期把握到以上農產品價格變化的關鍵因素，自去年起舉辦數場「搶金、搶油、搶糧」說明會，並導引客戶利用CME交易所的黃豆、玉米、小麥的期貨與選擇權商品，來把握這波巨大的行情走勢，也創造許多客戶在「農產品獲利的傳奇」。

統計去年度，群益期在農產品類商品交易量共成交42萬口，為歷年的歷史天量，因而獲得去年度芝商所（CME Group）頒發的第一屆亞太區「芝商所農產品推廣周」之優秀合作夥伴獎。

群益期每日於臉書社群上的直播節目「群益早安」，讓客戶一早就掌握第一手全球財經訊息。此外由群益自行開發的「行動贏家」下單APP，創手機「超光速下單」功能，讓手機下單也像在電腦前面一樣快速有效率。未來還將推出「智慧推播」的獨家服務，協助客戶成為交易市場的贏家。

（蔡穎青）

-簡報完畢-

THANK YOU

Do All The Best for Customers.